

Obtenir son numéro NEPH

Taper ANTS sur le site google

https://ants.gouv.fr

ANTS- Accueil

Bienvenue sur le site officiel de l'Agence nationale des titres sécurisés.

Ouvrir la page : <https://ants.gouv.fr>

Agence nationale des titres sécurisés

Rechercher

Se connecter

Bienvenue sur le site officiel de l'Agence nationale des titres sécurisés

Votre démarche concerne...

Immatriculation

Permis de conduire

Carte d'identité et passeport

cliquer sur : Se connecter

puis sur : S'identifier avec FranceConnect

Agence nationale des titres sécurisés

RÉPUBLIQUE FRANÇAISE

Liberté
Égalité
Fraternité

Votre compte

Je me connecte

Je crée un compte

AVEC FRANCECONNECT

FranceConnect est la solution proposée par l'Etat pour sécuriser et simplifier la connexion à vos services en ligne

S'identifier avec FranceConnect

Qu'est-ce que FranceConnect ?

AVEC VOS IDENTIFIANTS ANTS

Identifiant

Mot de passe

Ballons

Choisir un des comptes :

Je choisis un compte pour me connecter sur :

les sites de l'Agence Nationale des Titres Sécurisés

impots.gouv.fr

L'Assurance
Maladie

L'Identité
Numérique

mobile connect
et moi

santé
famille
retraite
services

Se souvenir de mon choix

Tapez vos codes d'accès (selon le compte que vous avez choisi)

Je me connecte avec mon compte ameli



Où trouver mon numéro de sécurité sociale ?



ME CONNECTER

Cliquer sur : Continuer sur les sites de l'agence nationale des Titres sécurisés



Bienvenue

Ce n'est pas vous ?

**Continuer sur les sites de l'Agence Nationale des Titres
Sécurisés**

À la demande du service auquel vous souhaitez accéder,
certaines données vont être transmises.

Voir le détail des données



Cliquer sur : Nouvelle demande ou Afficher vos demandes d'immatriculation en cours

Bienvenue sur votre compte

VOS DEMANDES

[Nouvelle demande](#) →

[Afficher vos demandes d'immatriculation en cours](#)

Numéro de demande	Type de demande	Référence du dossier	Créée le	État	Actions
-------------------	-----------------	----------------------	----------	------	---------

Pour afficher vos demandes d'immatriculation en cours cliquez sur le bouton "afficher vos demandes d'immatriculation en cours" ou cliquez sur le bouton "nouvelle demande" pour démarrer une nouvelle demande.

Cliquer selon votre demande concerne :



DÉMARRER UNE NOUVELLE DEMANDE

Votre demande concerne :

L'immatriculation



Le permis de conduire



La carte d'identité et le passeport



DÉMARRER UNE NOUVELLE DEMANDE

Vous souhaitez :

Demander un permis de conduire
[Modifier](#)

Commencer la demande

Je commence
La demande



Cocher : Je m'inscris pour pouvoir me présenter aux épreuves du de permis de conduire

Faire une nouvelle demande

1 Motif de demande 2 État civil 3 Adresse et contact 4 Photo / Signature 5 Pièces justificatives 6 Récapitulatif 7 Confirmation

Motif de la demande

Je m'inscris pour pouvoir me présenter aux épreuves du permis de conduire ?
 Je demande la fabrication d'un titre de permis de conduire ?
 Je demande un permis de conduire international ?
 Je souhaite signaler une erreur sur mon permis de conduire reçu il y a moins de 6 mois ?

Continuer >>

Cliquer sur continuer

Cocher les cases correspondantes à votre demande : Catégorie du nouveau permis

Faire une nouvelle demande

1 Motif de demande 2 État civil 3 Adresse et contact 4 Photo / Signature 5 Pièces justificatives 6 Récapitulatif 7 Confirmation

Motif de la demande

* : Champs obligatoires

Vous avez choisi de faire une demande d'inscription au permis de conduire.

Vous effectuez la demande * pour une personne majeure ou mineure émancipée ?
 pour une personne mineure ?

Il s'agit * d'une inscription pour passer les épreuves du permis de conduire ?
 dans le cadre d'un retour au permis (à la suite d'une invalidation ou annulation du permis de conduire) ?

Catégorie de permis demandée *


<input type="checkbox"/> A1	<input type="checkbox"/> B1	<input type="checkbox"/> C1	<input type="checkbox"/> D1
<input checked="" type="checkbox"/> A2	<input type="checkbox"/> B	<input type="checkbox"/> C1E	<input type="checkbox"/> D1E
	<input type="checkbox"/> BE	<input type="checkbox"/> C	<input type="checkbox"/> D
		<input type="checkbox"/> CE	<input type="checkbox"/> DE

Une visite médicale est-elle nécessaire ? * Oui
 Non

Une formation initiale minimum obligatoire (FIMO) - Qualification professionnelle de conducteur routier - sera-t-elle nécessaire pour obtenir mon permis de conduire ? * Oui
 Non

Inscription au permis nécessitant le passage d'un examen pratique

* : Champs obligatoires


- S'agit-il * d'un premier permis de conduire (PRIMATA)  de l'ajout de nouvelles catégories à un permis existant (EXTENSION)

Déclaration du candidat

* : Champs obligatoires

- LE CANDIDAT A CHOISI DE SUIVRE UNE FORMATION* Traditionnelle D'apprentissage anticipé de la conduite (A.A.C.) de suivre une formation de conduite supervisée

- LE CANDIDAT DECLARE *
comprendre et lire couramment le français
 Oui Non
devoir conduire un véhicule aménagé
 Oui Non
être en instance d'examen dans le même ou dans un autre département
 Oui Non
être en instance d'examen pour la même ou une autre catégorie
 Oui Non

- LE CANDIDAT EST *
porteur d'un dispositif de correction de la vision (verres correcteurs, lentilles de contact...)
 Oui Non
atteint à sa connaissance d'une affection et/ou d'un handicap susceptible d'être incompatible avec l'obtention ou le maintien du permis de conduire ou de donner lieu à la délivrance d'un permis de conduire de validité limitée
 Oui Non 
titulaire d'une pension d'invalidité civile ou militaire
 Oui Non

<< Retour

Etape suivante >>

Cliquer sur page suivante

Motif de la demande

Le motif est essentiel pour déterminer le contenu des informations nécessaires à la demande. Êtes-vous certain de valider ce motif ? (il ne sera plus modifiable par la suite)

Pour accomplir la démarche il faudra vous munir des pièces suivantes :

1. Un exemplaire photographié ou numérisé d'un justificatif d'identité
2. Un exemplaire photographié ou numérisé d'un justificatif de domicile
3. Un code photo/signature issu d'une cabine photo ou photographe « Agréé service en ligne ANTS » ou une photographie d'identité

Pour les candidats français âgés de 17 ans révolus à 25 ans non révolus et uniquement pour une inscription pour passer les examens :

1. Un exemplaire photographié ou numérisé du certificat individuel de participation à la journée défense et citoyenneté (JDC) Ou de l'attestation provisoire en instance de convocation à la journée défense et citoyenneté (JDC) ou de l'attestation individuelle d'exemption

À signaler :

- * A partir de 25 ans révolus, aucun des justificatifs mentionnés ci-dessus n'est exigible.
- * Les candidats à la catégorie B, dans le cadre de l'apprentissage anticipé de la conduite, âgés de 15 à 17 ans non révolus, sont aussi dispensés de la présentation de ces justificatifs.

Cliquer sur valider

Vérifier ou renseigner l'état civil de la personne concerné

1 Entrez vos prénoms tels qu'ils figurent sur votre pièce d'identité. Les prénoms composés sont séparés par un tiret 'ex: Jean-Pierre'. Un état-civil incomplet risque de conduire au rejet de votre demande.

État civil de la personne concernée par le titre

* : Champs obligatoires

Nom de famille de naissance *
(Nom figurant sur votre acte de naissance)

Nom d'usage
(si nécessaire, ex : nom d'épouse)


Sexe * Femme Homme

1er prénom *
(Entrez vos prénoms dans l'ordre de l'état civil. Les prénoms composés sont séparés par un tiret 'ex: Jean-Pierre')

2ème prénom

3ème prénom 

 **Ajouter un prénom**

Date de naissance * / / 
(JJ/MM/AAAA)

Pays de naissance *

Département ou Collectivité d'outre-mer de naissance *

Commune de naissance *

Enregistrer

<< Étape précédente

Étape suivante >>

Cliquer sur Étape Suivante

Renseigner votre adresse « à laquelle le permis de conduire sera envoyé en recommandé » – votre adresse mail - Téléphone

Faire une nouvelle demande

1
Motif de demande

2
État civil

3
Adresse et contact

4
Photo / Signature

5
Pièces justificatives

6
Récapitulatif

7
Confirmation

Adresse de la personne concernée par le titre

* : Champs obligatoires

Adresse *

Complément d'adresse
(Étage, escalier, appartement - Immeuble, bâtiment, résidence - Lieu-dit)

Coordonnées où l'on peut vous joindre

* : Champs obligatoires

Adresse mél. *

Téléphone portable
(Recommandé)

Je possède un numéro de téléphone portable étranger ou d'une collectivité d'outre-mer

J'accepte que mes données personnelles soient réutilisées à des fins d'information (elles ne seront ni vendues ni cédées à des organismes à but lucratif). *

Oui
 Non

Enregistrer

<< Étape précédente

Étape suivante >>

Cliquer sur Étape suivante

Si vous avez une photo numérique – rentrer le code photo signature numérique et cliquer sur Étape suivante

Faire une nouvelle demande

1 Motif de demande 2 État civil 3 Adresse et contact 4 Photo / Signature 5 Pièces justificatives 6 Récapitulatif 7 Confirmation

Photo et signature

Merci de sélectionner l'une des options ci-dessous

Je dispose d'une photo et d'une signature numériques

Je dispose d'une photo d'identité classique et je souhaite la joindre au formulaire de dépôt fourni à la fin de la procédure que je devrai imprimer et envoyer par courrier.

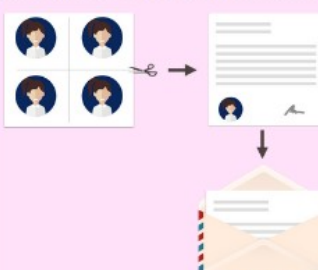
Je ne dispose pas encore de photo, je souhaite localiser un service photo et signature numériques ?

Code photo signature numérique
1234 5678 9012 3456 7890 12

Enregistrer << Etape précédente Etape suivante >>

Si vous n'avez pas une photo numérique, cliquer sur le format : je dispose d'une photo classique « A la fin de procédure vous devez envoyer l'imprimer avec une photo d'identité à l'adresse indiquée »

Je dispose d'une photo d'identité classique et je souhaite la joindre au formulaire de dépôt fourni à la fin de la procédure que je devrai imprimer et envoyer par courrier.



Cliquer sur étape suivante

Scanner la pièce d'identité en recto verso, le justificatif de domicile et le certificat d'examen du permis de conduire en cliquant sur **Joindre un fichier**

Faire une nouvelle demande

1 Motif de demande 2 État civil 3 Adresse et contact 4 Photo / Signature 5 Pièces justificatives 6 Récapitulatif 7 Confirmation

Pièces justificatives nécessaires à la demande

Pour pouvoir compléter cette demande, vous devez obligatoirement nous fournir les pièces justificatives demandées ci-dessous.

▼ Pièce d'identité (0 page / 2 pages maximum) ?

Images du recto et du verso de votre pièce d'identité.

Joindre un fichier

▼ Justificatif de domicile (0 page / 5 pages maximum)

Veillez vous assurer que votre justificatif de domicile est daté de moins de six mois.
Pour connaître la liste des justificatifs de domicile acceptés, cliquez [ici](#).

Attention ! Si le justificatif de domicile n'est pas à votre nom, veuillez ajouter via la liste déroulante de pièces complémentaires ci-dessous :
- attestation d'hébergement.
- pièce d'identité de l'hébergeant.

Joindre un fichier

▼ Certificat d'examen du permis de conduire (0 page / 1 page maximum)

Image du certificat d'examen du permis de conduire.

Joindre un fichier

Vous pouvez également ajouter jusqu'à 7 pièces justificatives que vous jugez nécessaires

Type de pièce justificative à ajouter
PDC, PNC, S412, L217, VOP (1346 maximum) Sélectionner...

Enregistrer << Etape précédente Etape suivante >>

Cliquer sur étape suivante

Récapitulation des données – Vérifiez les informations soigneusement – si tout est correct et qu’il n’a pas de faute dans l’adresse postale – numéro de téléphone etc....

Validez votre demande

Imprimer et conserver votre justificatif de demande en cliquant sur le lien justificatif (PDF)

numéro de la Demande n° 0000000000000000

Ce justificatif doit être enregistré et conservé

Le document « justificatif » est à envoyer à l’adresse indiqué si vous avez une photo classique afin que l’ANTS établisse votre permis de conduire